



In 2023 waren er

**9.860**

huishoudens actief op zoek naar een woning in de regio Thuis in de Achterhoek.



Gemiddeld reageerden

**298**

woningzoekenden op een advertentie van een woning.



In de regio

**Thuis in de Achterhoek** zijn in 2023


**1.291**

sociale huurwoningen verhuurd

De gemiddelde inschrijftijd om een woning te vinden bedraagt

**5,7**

jaar



Thuis in de Achterhoek

**2023**  
IN CIJFERS

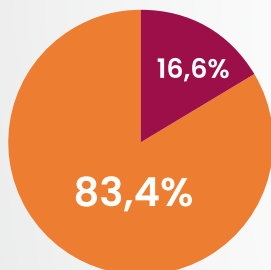
De gemiddelde zoektijd om een woning te vinden bedraagt

**1,5**

jaar

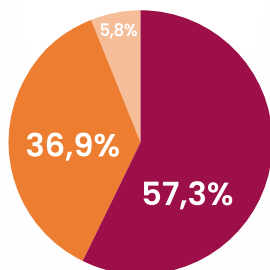


### Herkomst nieuwe huurders



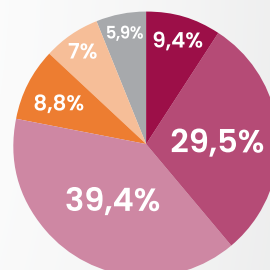
■ Binnen de regio  
■ Buiten de regio

### Verhuringen naar inkomensgroepen



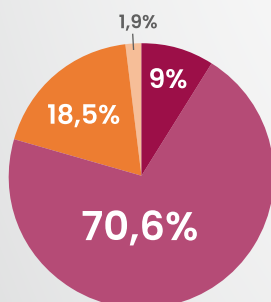
■ Tot grens Doelgroep (toeslaggrens)  
■ Grens doelgroep - DAEB-grens  
■ DAEB-grens en meer

### Leeftijd actief woningzoekenden die een woning zoeken via Thuis in de Achterhoek



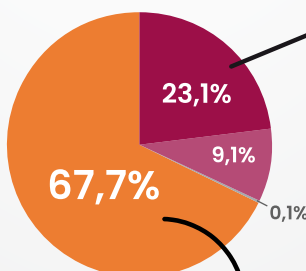
■ t/m 22 jaar  
■ 23 t/m 29 jaar  
■ 30 t/m 54 jaar  
■ 55 t/m 64 jaar  
■ 65 t/m 74 jaar  
■ 75 jaar en ouder

### Verhuringen van woningen naar huurprijs



■ Goedkoop (t/m kwal. kort. grens)  
■ Betaalbaar (tussen kwal. kort. grens en 2° aftoppingsgrens)  
■ Duur (tussen 2° aftoppingsgr. en huurtoeslaggr.)  
■ Boven huurtoeslaggrens

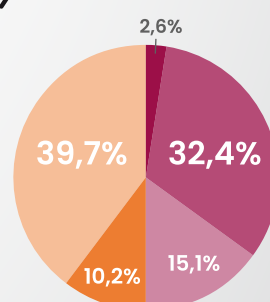
### Op welke manier kwamen woningzoekenden aan een woning



■ Bemiddeling  
■ Nieuwbouwwoning  
■ Direct wonen  
■ Geadverteerd

Waarvan:  
84% o.b.v. inschrijfduur  
16% o.b.v. loting

### Directe bemiddeling



■ Calamiteit/urgentie  
■ Taakstelling statushouders  
■ Overig (woningruil, verhuur via derden en terugkoop)  
■ Overig maatwerk  
■ Zorg